



Universitas Islam Negeri  
SYARIF HIDAYATULLAH JAKARTA



## KONTRAK KINERJA TAHUN 2025

Dalam rangka mewujudkan manajemen pemerintahan yang efektif, transparan, dan akuntabel, serta berorientasi pada hasil, kami yang bertanda tangan di bawah ini:

Nama : **Husni Teja Sukmana, S.T., M.Sc., Ph.D.**  
Jabatan : Dekan Fakultas Sains dan Teknologi

Selanjutnya disebut pihak Pertama


Nama : **Prof. Asep Saepudin Jahar, M.A., Ph.D.**  
Jabatan : Rektor

Selaku atasan langsung pihak pertama, selanjutnya disebut pihak kedua.

Pihak pertama berjanji akan mewujudkan target kinerja yang seharusnya, sesuai lampiran perjanjian ini, dalam rangka mencapai target kinerja yang telah ditetapkan dalam dokumen perencanaan. Keberhasilan dan kegagalan pencapaian target kinerja tersebut menjadi tanggung jawab kami.

Pihak kedua akan melakukan supervisi yang diperlukan serta akan melakukan evaluasi terhadap capaian kinerja dari perjanjian ini dan mengambil tindakan yang diperlukan dalam rangka pemberian penghargaan dan sanksi.

Pihak Kedua,



**Prof. Asep Saepudin Jahar, M.A., Ph.D.**  
NIP. 19691216 199603 1 001

Jakarta, 17 Februari 2025  
Pihak Pertama,

**Husni Teja Sukmana, S.T., M.Sc., Ph.D.**  
NIP. 19771030 200112 1 003

**A. Pernyataan Kesanggupan**

Dekan Fakultas Sains dan Teknologi berkomitmen untuk:

1. Mencapai target kinerja sebagaimana tercantum dalam Kontrak Kinerja ini.
2. Bersedia untuk dilakukan evaluasi atas capaian kinerja kapanpun diperlukan.
3. Bersedia untuk dipublikasikan hasil capaian kinerja.


**B. Target Capaian**

No.	Perspektif	Sasaran Strategis	No	Kode IKU	Indikator Kinerja Utama (IKU) Dekan Fakultas Sains dan Teknologi	Target		Bobot	
						Semesteran	Tahunan		
1	Proses Internal	Tersedianya lulusan yang berdaya saing global	1	IKU-01-01	Persentase peningkatan mahasiswa pada PTK. (PK.1 2025)		1%	2,63%	
			2	IKU-03-01	Persentase mahasiswa tingkat akhir/lulusan yang mendapatkan sertifikat kompetensi dari lembaga sertifikasi bereputasi (PK. 4 2025)	3%	5%	2,63%	
			3	IKU-05-01	Persentase Mahasiswa S3, S2, S1 dan Program Diploma berkegiatan di Luar Kampus (BLU.LAY02a)	10%	20%	2,63%	
			4	IKU-05-06	Persentase peningkatan literasi civitas akademika dan mahasiswa UIN Jakarta	35%	70%	2,63%	
			5	IKU-05-07	Persentase penggunaan laboratorium dibandingkan total waktu operasional yang tersedia.	37.5%	75%	2,63%	
			6	IKU-06-01	Persentase Mahasiswa S3, S2, S1 dan Program Diploma yang Meraih Prestasi Minimal Tingkat Nasional (BLU.LAY02b)		2,5%	2,63%	
			7	IKU-06-06	Publikasi ilmiah mahasiswa/alumni, yang dihasilkan secara mandiri atau bersama DTSP, dengan judul yang relevan dengan bidang program studi dalam 3 tahun terakhir.	2%	4%	2,63%	
			8	IKU-06-07	Persentase luaran penelitian dan PkM selain publikasi karya ilmiah yang dihasilkan mahasiswa, baik secara mandiri atau bersama DTSP dalam 3 tahun terakhir.		0.2%	2,63%	
			9	IKU-07-01	Persentase Kemitraan Kerja Sama Prodi (pengembangan kurikulum, penyediaan program magang, kesempatan kerja, pembelajaran dengan mengundang dosen tamu) (BLU.LAY.06)	29%	58%	2,63%	
			10	IKU-08-01	Persentase kelulusan tepat waktu dalam 3 tahun terakhir	25%	50%	2,63%	
			11	IKU-11-02	Persentase lulusan yang ditracer study	15%	30%	2,63%	
			12	IKU-12-01	Meningkatnya kompetensi, profesionalitas, dan integritas tenaga pendidik dan tenaga kependidikan			3,40%	2,63%
			13	IKU-15-01	Meningkatnya kualitas penelitian yang inovatif, bermanfaat, dan bereputasi global				2,63%
					Persentase dosen yang menghasilkan luaran penelitian dan pengabdian kepada masyarakat yang berhasil mendapat rekognisi Nasional (BLU.LAY.05a)	29%	58%	2,63%	


No.	Perspektif	Sasaran Strategis	No	Indikator Kinerja Utama (IKU) Dekan Fakultas Sains dan Teknologi	Target		Bobot
					Semesteran	Tahunan	
			14	Persentase dosen yang menghasilkan luaran penelitian dan pengabdian kepada masyarakat yang berhasil mendapat rekognisi internasional (BLU.LAY.05b)	10%	20%	2,63%
			15	Persentase penelitian DTPS yang dalam pelaksanaannya melibatkan mahasiswa program studi dalam 3 tahun terakhir.	13%	25%	2,63%
			16	Persentase PkM DTPS yang dalam pelaksanaannya melibatkan mahasiswa program studi dalam 3 tahun terakhir	13%	25%	2,63%
			17	Persentase kegiatan penelitian DTPS yang relevan dengan bidang program studi, yang mendapatkan sumber pembiayaan dalam negeri, perguruan tinggi atau mandiri, atau luar negeri, dalam 3 tahun terakhir.	34%	67%	2,63%
			18	Persentase Kegiatan PkM DTPS yang relevan dengan bidang program studi yang, baik yang mendapatkan sumber pembiayaan luar negeri, dalam negeri, perguruan tinggi atau mandiri, dalam 3 tahun terakhir.	13%	25%	2,63%
			19	Persentase dosen yang menjadi praktisi atau mendapatkan rekognisi nasional/internasional	25%	50%	2,63%
			20	Persentase dosen yang membina mahasiswa yang berhasil meraih prestasi paling rendah tingkat nasional dalam 5 (lima) tahun terakhir (BLU.LAY.03)		1%	2,63%
			21	Persentase kerjasama yang ditindaklanjuti dalam tri darma (PK. 11 2025)		2%	2,63%
		Terwujudnya peran sosial perguruan tinggi dalam sains, teknologi, dan kemanusiaan	22	Persentase dosen yang menghasilkan luaran penelitian dan pengabdian kepada masyarakat yang diterapkan oleh masyarakat (BLU.LAY.05c)	5,5%	11%	2,63%
			23	Persentase mata kuliah yang menggunakan teknologi berbasis digital	5%	10%	2,63%
		Meningkatnya kualitas good university governance yang efektif, transparan, dan akuntabel	24	Persentase kegiatan yang menerapkan Penetapan, Pelaksanaan, Evaluasi, Pengendalian, dan Peningkatan (PPEPP)		2	2,63%
			25	Jumlah SOP yang disusun atau diperbarui	5	10	2,63%
			26	Persentase kegiatan Program Studi dan Fakultas yang diberitakan di website dan media sosial	40%	80%	2,63%
			27	Tingkat ketercapaian standar operasional laboratorium sesuai dengan regulasi dan kebijakan institusi.	45%	90%	2,63%
			28	Tingkat kepatuhan terhadap protokol keselamatan dan pemeliharaan peralatan laboratorium.	45%	90%	2,63%
			29	Rasio penggunaan bahan dan peralatan laboratorium terhadap hasil penelitian atau pembelajaran yang dihasilkan.	40%	80%	2,63%
			30	Persentase peningkatan inovasi layanan yang terukur dalam peningkatan layanan	5%	10%	2,63%
			31	Realisasi Pendapatan Negara Bukan Pajak BLU		38M	2,63%
			32	Pendapatan dari Optimalisasi Aset Tetap, Aset Lainnya, dan Kerja Sama Non-Tridharma, serta Pendapatan Unit Usaha (BLU.KEU04a)		2M	2,63%

No.	Perspektif	Sasaran Strategis	No	Indikator Kinerja Utama (IKU) Dekan Fakultas Sains dan Teknologi	Target		Bobot
					Semesteran	Tahunan	
			33	Persentase pemenuhan indikator UI Green Matric (Renstra 2021-2024, dan Renstra 2024-2029)		15%	2,64%
			34	Persentase PTK (Fakultas) yang berkontribusi pada pencapaian SDGs (PK. 13 2025)		0,01%	2,64%
			35	Indeks kepuasan terhadap layanan (Skala 1-4)	3.00	3	2,64%
			36	Persentase penyelesaian temuan atau komplain dari customer terkait fasilitas umum	40%	80%	2,64%
			37	Persentase layanan akademik yang diselesaikan sesuai SOP	35%	70%	2,64%
			38	Persentase layanan non akademik yang diselesaikan sesuai SOP	35%	70%	2,64%
							<b>100%</b>


Menyetujui,  
Rektor,



Prof. Asep Saepudin Jahar, M.A., Ph.D.  
NIP. 19691216 199603 1 001



Jakarta, 17 Februari 2025  
Dekan Fakultas Sains dan Teknologi



Husni Teja Sukmana, S.T., M.Sc, Ph.D.  
NIP. 19771030 200112 1 003